




PETTERSTEEL

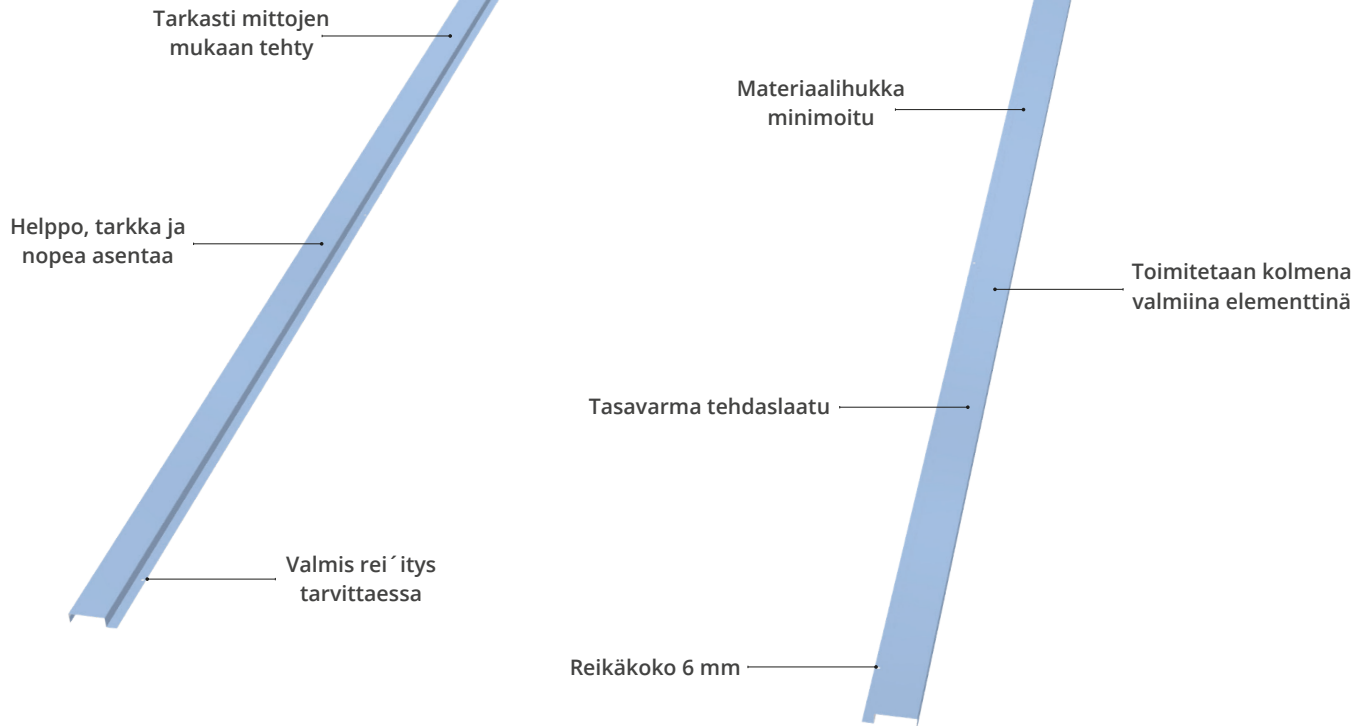
OLIVIA

OVIEN PELLITYSSARJA

HUIPPUINNOVAATIO!



Jiirileikkeet valmiina



OMINAISUUDET

Käyttökohteet Sisäovet

Kiinnitys Näkyvä



MITAT

Korkeus ja leveys asiakkaan toiveiden mukaan



MATERIAALIVAIHTOEHDOT

Pural 0,5–0,6 mm

PDVF (Hiarc) 0,6 mm



VÄRIT JA PINNOITTEET



Käytössä kaikki RR Classic -sävyt

◀ Skannaa ja katso väri vaihtoehtot!

Huom! Maalaamme myös kaikkiin RAL- ja NCS-sävyihin. Kysy myynniltä!

Katso
mitoitus
seuraavalta
sivulta.

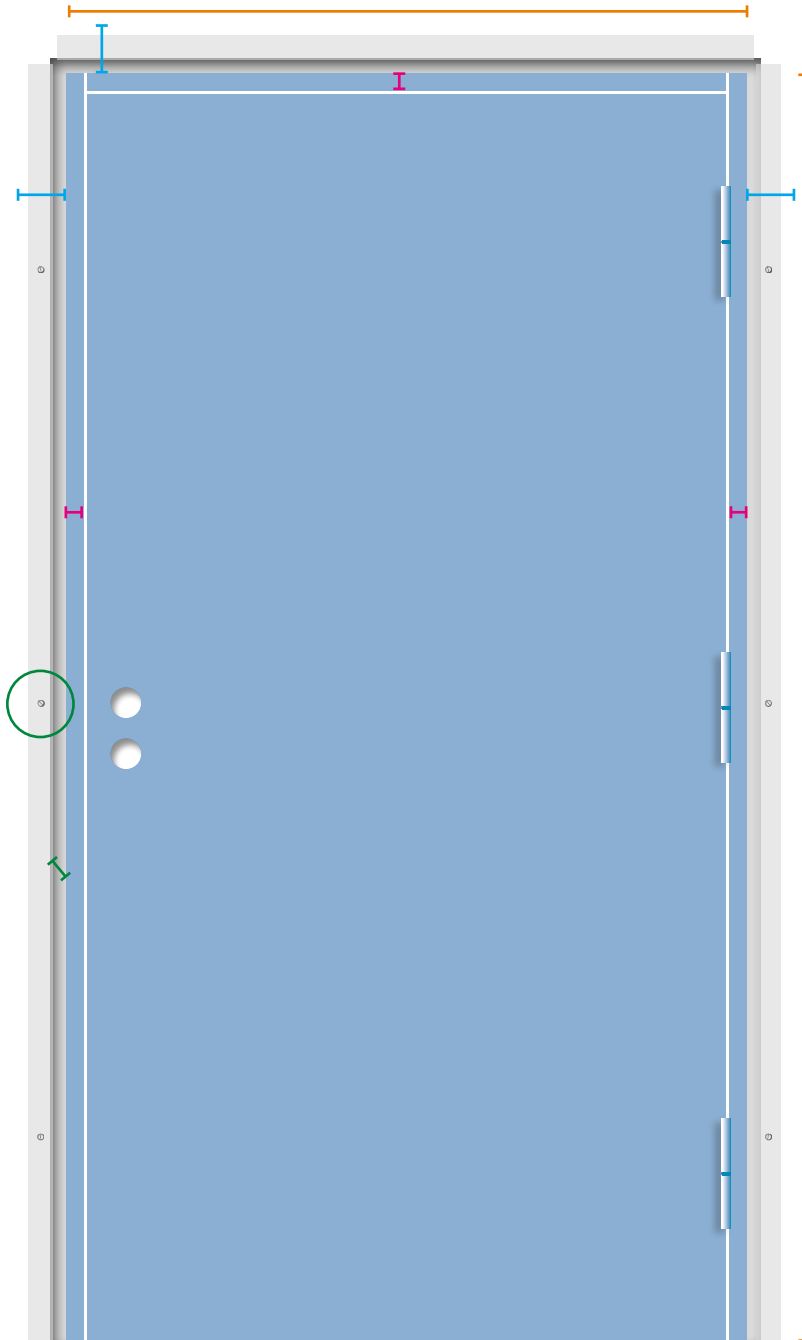


PETTERSTEEL

#digiajanrakennuspellitykset



MITOITUSOHJE

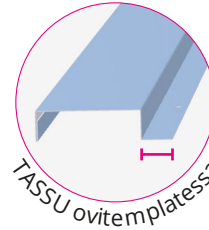


1 Mittaa **OVIKARMIN** ULKOMITAT

2 Mittaa **HATUN SELÄN** LEVEYS



3 Mittaa karmin päälle tulevan **TASSUN** tarpeellinen **LEVEYS**



4 Tarkasta jääkö hatun alle esim. ruuvinkantoja tai muita kohoumia ja mittaa **HATUN** tarpeellinen **KORKO** seinäpinnasta



5 Mittaa **KARMIN** ja **SEINÄN VÄLINEN TASOERO** (offset), jos karmi on esimerkiksi seinäpintaa syvemällä



Esimerkki tasoerosta