

EDELLÄKÄVIJÄN INNOVAATIO

PETTERSTEEL

RAIJA

RÄYSTÄSPELTI



"Yli puolet nopeampi asentaa!"

"Toi työmaalle toivottua tehokkuutta!"

"Helpotti asennustyötä!"

"Aivan huippu!"

"Erittäin siisti lopputulos!"

"Ruuvireiät jetsulleen!"

TILAA JA RUUVAA KIINNI - SILLÄ SIISTI



HELPPO

RAIJA-räystäspeltti on erittäin nopea ja helppo asentaa, sillä leikkaus on tehty valmiiksi taiteltavilla mikrosilloilla.



NOPEA

Rakennuksen viimeistely RAIJA-räystäspellillä nopeuttaa rakentamista ja tuo säästöjä.



SIISTI

Lopputulos on siisti, sillä listat ja leikkaukset ovat mittatarkkoja ja saumat koneellisesti kevennettyjä.



TEHOKAS

Materiaalihukka minimoituu ja työn määrä vähenee, kun listoja ei tarvitse leikata työmaalla.



KESTÄVÄ

Laadukkaat ja limittyvät saumalistat varmistavat säänkestävyyden ja suojaavat rakennusta pitkään.



SUJUVA

RAIJA-räystäspellit toimitetaan nopeasti suoraan työmaalle. Voit tilata listat helposti PetterSteelin myynniltä.

DIGIAJAN
PELLITYS-
RATKAISUT



PETTERSTEEL

RÄYSTÄSPELTI

RÄYSTÄSPELTI

Rei'itys valmiina


Reikäjako k300-k600

Reikäkoko 6 mm

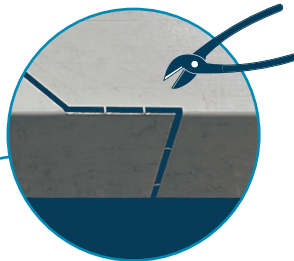
Tasavarma laatu

Materiaalihukka minimoitu

Toimitetaan yhtenä suorana kappaleena



Jiirileikkaukset tehty valmiiksi tehtaalla



Leikkaukset helposti katkottavilla mikrosilloilla

Ulko- ja sisäkulma 90°

OMINAISUUDET

Käyttökohteet	Huopakatot
Malli	Sisäkulma
Kiinnitys	Näkyvä

MITAT

Pituus	1000 x 1000 mm
Kokonaisleveys	max 1230 mm
Tippanokka	Valinnainen

MATERIAALIVAIHTOEHDOT

Pural	0,5-0,6 mm
PDVF (Hiarc)	0,6 mm
Sinkitty	0,5-0,6 mm

VÄRIT JA PINNOITTEET


Huom! Maalaamme sinkityt listat kaikkiin RAL- ja NCS-sävyihin. Kysy myynniltä!

GreenCoat Hiarc ja Pural (vakiovärit)

RR20 Valkoinen	RR21 Vaaleanharmaa
RR22 Harmaa	RR23 Tummanharmaa
RR33 Musta	RR29 Punainen
RR40 Metall, hopea	RR41 Metall, tumman hopea
RR42 Metall, kulta	

Katso mitoitus ja asennus seur. sivulta.


ASENNUSOHJE



1

VAIHE 1.


RAIJA-räystäspellin esileikatut kulmakappaleet toimitetaan suorana. Se helpottaa käsittelyä ja estää tuotteen vaurioitumisen. Vakioitu pituus on 1000 + 1000 mm.



2

VAIHE 2.

Limitysleikkaus on kiinni mikrosilloilla, jotka on helppo taitella auki ja siistiä asennusvaiheessa peltisaksilla.



3

VAIHE 3.

Räystäspeltti taittuu kulmapalan poistamisen jälkeen 90 asteen kulmaan. Se on erittäin nopea asentaa ja lopputulos on varmasti siisti.